

Notificación Electrónica

Instructivo para la Consulta de Abogados

Fecha: 29/04/2016

Introducción

El presente instructivo muestra el acceso y utilización de los procedimientos de consulta de notificaciones electrónicas por parte de los abogados, a través del portal de Consulta de Expedientes.

Ingreso sistema

Se ingresa al sistema por la página principal del Poder Judicial de Salta (www.justiciasalta.gov.ar), sección *Portal de Servicios para Abogados*, opción *Corte de Justicia* y luego seleccionando *Notificaciones Electrónicas*.

La pantalla de acceso al sistema es la que se visualiza en la Figura 1. Allí el letrado ingresa su usuario –ver referencia [1] en la figura 1- y contraseña para consultas Online –referencia [2] Figura 1-.




Figura 1

El usuario de un abogado coincide con su número de matrícula y está protegido con una contraseña que debe permanecer bajo su exclusivo control. Si el abogado no cuenta aún con el usuario y contraseña correspondientes para acceder, debe solicitar su alta en la Secretaría de Corte de Actuación – Área de Tareas Generales de la Corte de Justicia de Salta.

Una vez en el sistema de consultas, hacer clic sobre la pestaña “Notificaciones Electrónicas” en la parte superior de la ventana – Ref [1]-. Seleccionando esta opción, el sistema muestra automáticamente las notificaciones electrónicas recibidas por el usuario en los últimos 5 días.

| Expediente | Carátula | Organismo - Secretaría | Extracto | Fecha y Hora Recep. |
|-------------|----------------------|--|--|-----------------------|
| EXP - 1 - 9 | EXPEDIENTE DE PRUEBA | JUZGADO 1ra INSTANCIA DEL TRABAJO Nº 2 - SECRETARIA Nº 1 LABORAL N º 1 | CEDULA DE NOTIFICACION - LETRADO DE PRUEBA - DOMICILIO POSTA | 29/4/2016 - 20:06 hs. |
| EXP - 1 - 9 | EXPEDIENTE DE PRUEBA | JUZGADO 1ra INSTANCIA DEL TRABAJO Nº 2 - SECRETARIA Nº 1 - LABORAL N º 1 | CEDULA DE NOTIFICACION - LETRADO DE PRUEBA - DOMICILIO POSTA | 22/4/2016 - 20:05 hs. |

Figura 2

IMPORTANTE: La columna *Fecha y Hora Recep.* Indica la fecha y hora en que la notificación electrónica llega al Servidor y queda disponible para su consulta por parte del abogado. Momento en que se tendrá por cumplida la notificación, según lo establecido en el Art. 13 de la Acordada 12063/16.

Al hacer clic en el *Extracto* de la notificación –Ref. [2] Fig. 2- se accede a los datos de la notificación y a una vista preliminar de la misma, como se visualiza en la Figura 3.

Para ver la notificación completa se realiza un clic en el botón “w”, referenciado con el [1] en la siguiente imagen.

Detalle de la Notificación

Organismo : MESA DE ENTRADA DE CORTE
 Número : EXP 1/9
 Carátula : EXPEDIENTE DE PRUEBA
 Fecha ingreso : 29/4/2009
 Estado : EN DESPACHO

Nro de Notificación: 772810
 Fecha de Actuación: 22/4/2016
Fecha y Hora de recepción: 22/4/2016- 20:05 hs.
 Extracto: CEDULA DE NOTIFICACION - LETRADO DE PRUEBA - DOMICILIO POSTA

Texto de la Actuación: Firma Digital Verificada. Contenido no modificado

EXPEDIENTE DE PRUEBA

CEDULA

NOTIFICACION ELECTRONICA

Señor/a: LETRADO DE PRUEBA

Domicilio: DOMICILIO POSTAL CONSTITUIDO DE PRUEBA 124 CAPITAL SALTA (DOM. CONSTITUIDO)

Domicilio Electrónico: 99999 (LETRADO DE PRUEBA)

Figura 3

Desde esta pantalla puede visualizarse e imprimir el texto de la notificación, como así también ver si la misma tiene archivos Adjuntos [2] y quién es su signatario [3].

Al hacer un clic sobre el botoncito señalado en el paso [1] de la figura anterior, la notificación se abre en formato PDF, como se ve en el siguiente ejemplo; sumando a los datos del encabezado de una notificación tradicional, la especificación “NOTIFICACIÓN ELECTRÓNICA”, y el domicilio electrónico constituido por esa parte en la causa, seguido de la aclaración del nombre de su titular. Además al pie de la cédula, aparece una leyenda informando que la cédula ha sido firmada digitalmente por el funcionario a cargo, según la Ley Nacional 25.506, de firma Digital.

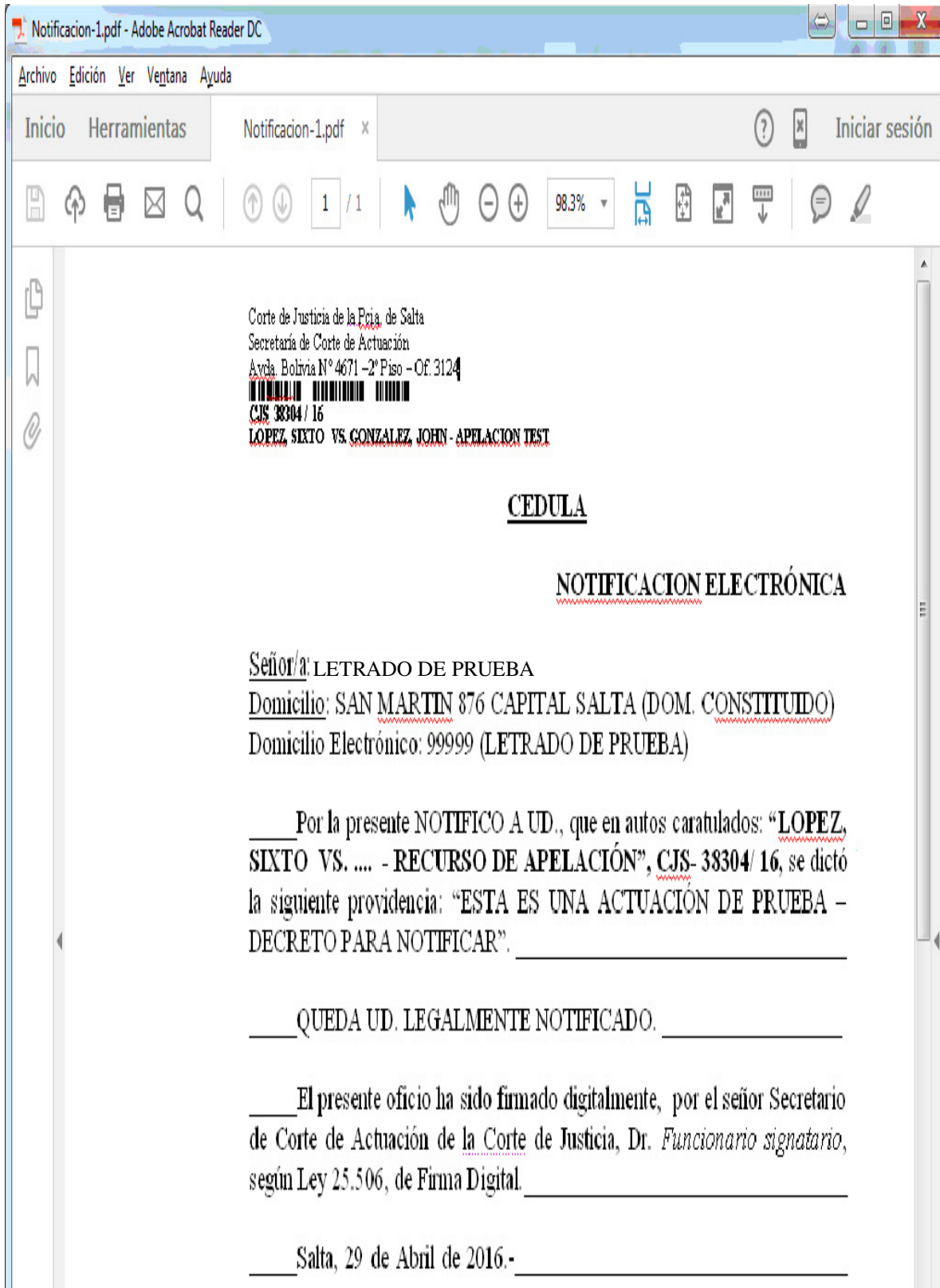


Figura 4

Haciendo clic en la pestaña *Archivos Adjuntos* –referenciada con el [1] en la siguiente imagen-, se despliega el listado de adjuntos. Haciendo clic sobre el *Nombre* subrayado de cada uno de ellos, es posible abrirlos para su lectura [2]:

ON LINE **lurix** Sistema de consulta de expedientes

Usuario: LETRADO DE PRUEBA
 Matrícula: 99999
 Cerrar Sesión

Detalle de la Notificación | Imprimir Notificación | Volver | Nueva consulta de expediente | Notificaciones Electrónicas

Detalle de la Notificación | **Archivos Adjuntos** | Datos del Certificado Digital

Organismo : MESA DE ENTRADA DE CORTE
 Número : EXP 1/9 Estado: EN DESPACHO
 Carátula: EXPEDIENTE DE PRUEBA
 Fecha ingreso: 29/4/2009

Nro de Notificación: 772821
 Fecha de Actuación: 22/4/2016 Firmada Por : MESA DE AYUDA
Fecha y Hora de recepción: 22/4/2016- 20:05 hs.
 Extracto: CEDULA DE NOTIFICACION - LETRADO DE PRUEBA - DOMICILIO POSTA

Texto de la Actuación: Firma Digital Verificada. Contenido no modificado.

ON LINE **lurix** Sistema de consulta de expedientes

Usuario: LETRADO DE PRUEBA
 Matrícula: 99999
 Cerrar Sesión

Detalle de la Notificación | Imprimir Notificación | Volver | Nueva consulta de expediente | Notificaciones Electrónicas

Detalle de la Notificación » Este sistema opera en etapa de prueba

Organismo : MESA DE ENTRADA DE CORTE
 Número : EXP 1/9 Estado: EN DESPACHO
 Carátula: EXPEDIENTE DE PRUEBA
 Fecha ingreso: 29/4/2009

Nro de Notificación: 772821
 Fecha de Actuación: 22/4/2016 Firmada Por : MESA DE AYUDA
 Fecha y Hora de recepción de la notificación: 22/4/2016 - 20:05 hs.
 Fecha y Hora de 1ra Apertura: 9/5/2016 - 10:05 hs.
 Extracto: CEDULA DE NOTIFICACION - LETRADO DE PRUEBA - DOMICILIO POSTA

Documentos adjuntos de la notificación

| Tipo de Documento | Descripción | Nombre del archivo |
|-------------------|-------------|------------------------------|
| Actuacion | PRUEBA | C:\WINDOWS\TEMP\D2061557.rtf |

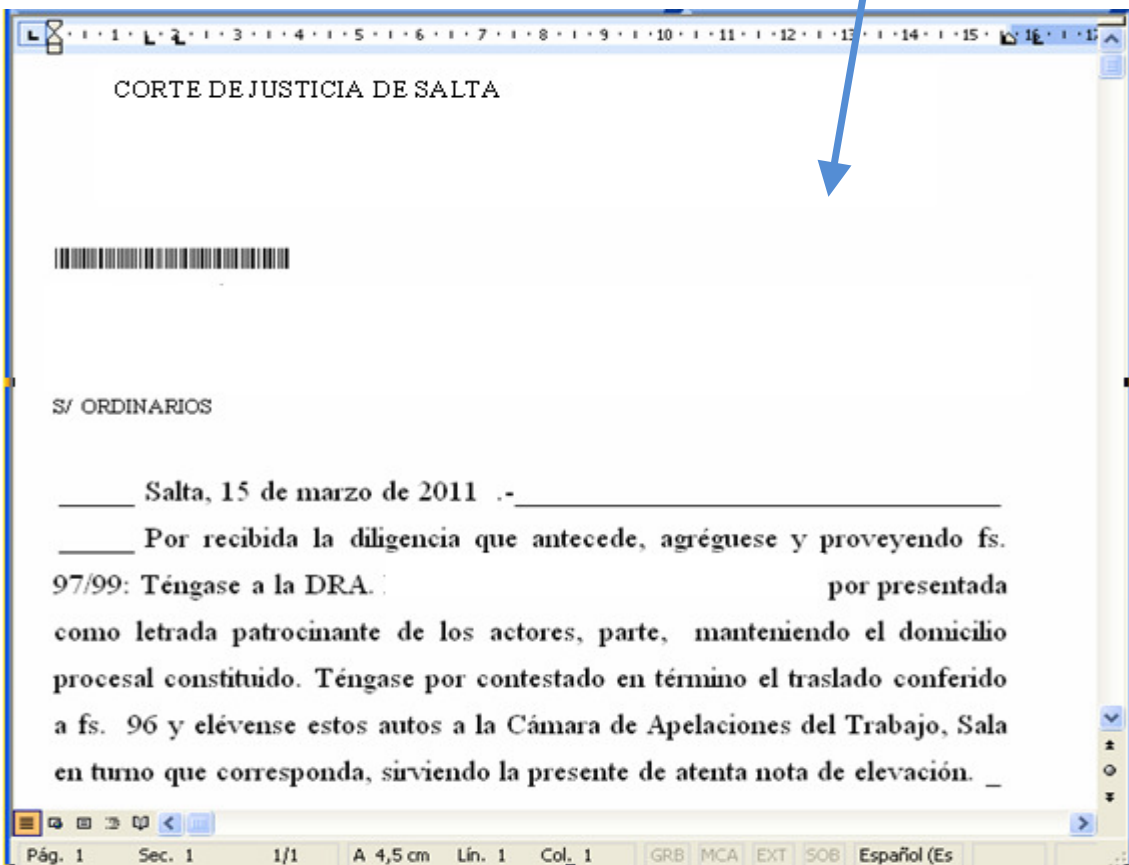


Figura 5

Finalmente para corroborar los datos del firmante de la notificación, se selecciona la pestaña “Datos del Certificado Digital” – Ref. [1] en la siguiente figura-, y se visualiza el certificado con los datos del signatario de la Notificación electrónica –Ref. [2]-:

The image shows a web application interface for 'Sistema de consulta de expedientes'. At the top, it displays 'ON LINE' and 'lurix'. The user is identified as 'LETRADO DE PRUEBA' with matriculation number '99999'. The main content area is titled 'Detalle de la Notificación' and contains the following information:

| | | | |
|----------------|--|---------|-------------|
| Organismo : | JUZGADO 1ra INSTANCIA DEL TRABAJO Nº 2 | Estado: | EN DESPACHO |
| Número : | EXP 1/9 | | |
| Carátula: | EXPEDIENTE DE PRUEBA | | |
| Fecha ingreso: | 29/4/2009 | | |

Additional details include: Nro de Notificación: 772821; Fecha de Actuación: 22/4/2016; Firmada Por: MESA DE AYUDA; Fecha y Hora de recepción: 22/4/2016- 20:05 hs.; Extracto: CEDULA DE NOTIFICACION - LETRADO DE PRUEBA - DOMICILIO POSTA.

At the bottom of the notification details, it states: 'Texto de la Actuación: Firma Digital Verificada. Contenido no modificado.' A blue arrow points from the 'Datos del Certificado Digital' tab in the notification details to a separate window titled 'Certificado'. This window shows the following information:

Información del certificado

Este certificado está destinado a los siguientes propósitos:

- Prueba su identidad a un equipo remoto
- Protege los mensajes de correo electrónico

* Más info. en declaración de entidades emisoras de certificados.

Enviado a: FUNCIONARIO SIGNATARIO DE LA NOTIFICACIÓN

Emitido por: Autoridad Certificante de Firma Digital

Válido desde: 04/04/2016 **hasta:** 04/04/2018

Buttons at the bottom of the certificate window include 'Instalar certificado...', 'Declaración del emisor', and 'Aceptar'.

Figura 6

Salta, mayo de 2016.